



## Knippen en plakken - H21 Oppervlakte

Knip de kaartjes hieronder met de oppervlaktes en omtrekken uit en plak ze onder de juiste figuur op de volgende pagina.

Let op: Onder twee figuren blijft een vakje leeg.

Omtrek  
 $4\pi$

Omtrek  
 $4\pi + 16$

Omtrek  
 $4\pi + 8$

Omtrek  
 $4\pi + 4$

Omtrek  
 $6\pi$

Oppervlakte  
 $4\pi + 8$

Oppervlakte  
 $8\pi - 4$

Oppervlakte  
 $8\pi - 16$

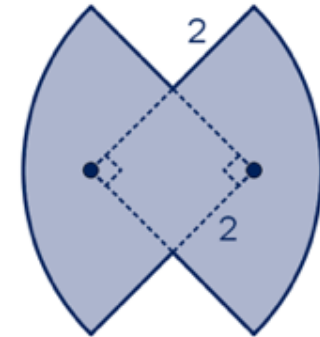
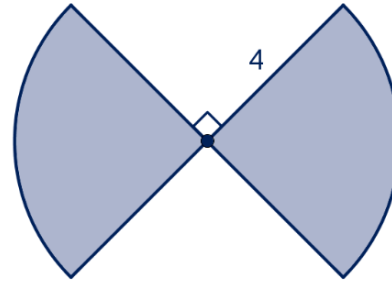
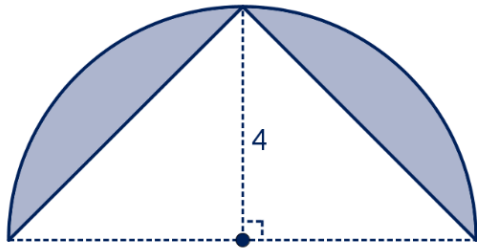
Oppervlakte  
 $8\pi$

Oppervlakte  
 $6\pi + 4$



## Knippen en plakken - H21 Oppervlakte

Plak de plaatjes onder de juiste figuur.  
 Let op: Onder twee figuren blijft een vakje leeg.



Omtrek

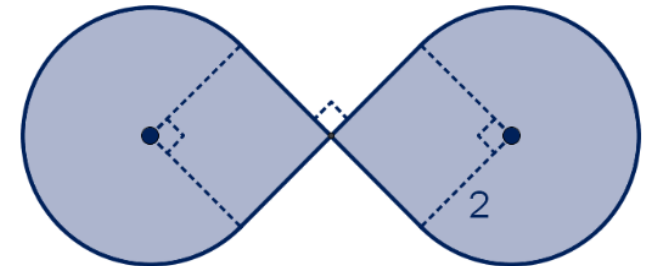
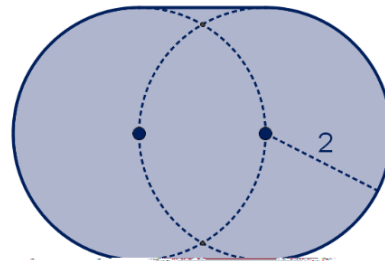

Oppervlakte

Omtrek

Oppervlakte

Omtrek

Oppervlakte



Omtrek

Oppervlakte

Omtrek

Oppervlakte

Omtrek

Oppervlakte